

## 【都道府県別資格取得者データ】

※2017年9月末日現在

	3級	2級	1級	ポディーケア
北海道	298	8	1	8
青森県	28	1		2
岩手県	43	1		2
秋田県	25	0		1
宮城県	217	9	2	8
山形県	64	4	1	2
福島県	78	2		7
北海道・東北合計	753	25	4	30
東京都	2,600	76	5	137
神奈川県	1,053	42	2	50
埼玉県	633	19	1	28
千葉県	531	18		34
茨城県	133	2		8
栃木県	87			8
群馬県	88	6		6
関東合計	5,125	163	8	271
新潟県	107	8	1	7
富山県	62	3	1	3
石川県	46	1		5
福井県	32	3		
山梨県	33			4
長野県	85	4		5
甲信越・北陸合計	365	19	2	24
岐阜県	122	5		5
静岡県	212	8		14
愛知県	661	14		24
三重県	123	4		2
東海合計	1,118	31	0	45
滋賀県	111	5		6
京都府	293	5		13
大阪府	755	16	1	31
兵庫県	436	7		20
奈良県	62	2		2
和歌山県	39	2		5
近畿合計	1,696	37	1	77
鳥取県	32	2		
岡山県	99	3		3
広島県	198	5		6
島根県	79	2		2
山口県	40	1		
中国合計	448	13	0	11
香川県	29			
高知県	9			
愛媛県	43	5		
徳島県	22			
四国合計	103	5	0	0
福岡県	393	15		21
佐賀県	29	1		1
長崎県	48			4
熊本県	98			1
大分県	70	1	1	
宮崎県	155	1		4
鹿児島県	49			3
九州合計	842	18	1	34
沖縄県	110	2		
海外合計	12			2
合計	10,572	313	16	494

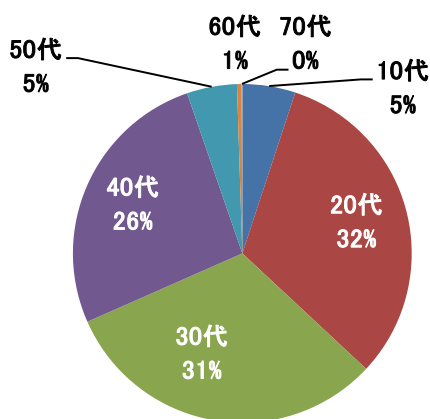
# 受講生データ

◆資格取得者	アスリートフードマイスター3級	10,572人
	アスリートフードマイスター2級	313人
	アスリートフードマイスター1級	16人
	アスリートボディケア・セルフトレーナー	494人
◆累計受講生者数		13,280人

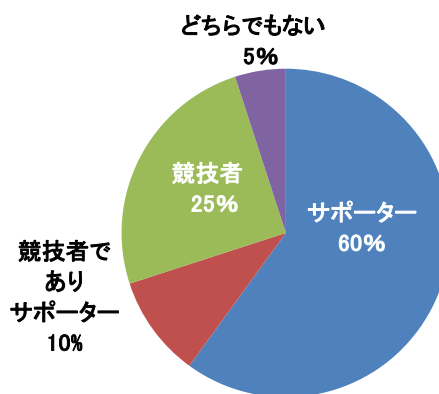
## ■受講生男女別構成比



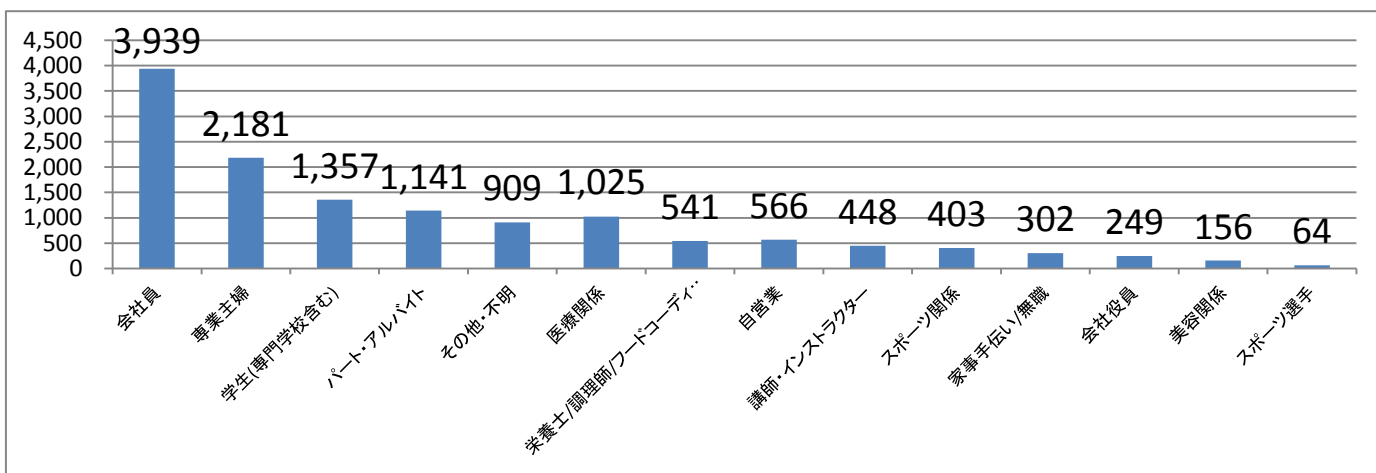
## ●受講生年代別構成比



## ●スポーツとの関わり方



## ●職業別人数



様々な種目でアスリートフードマイスター養成講座の資格が活かされています。

### 【主な種目】

- ・サッカー
- ・テニス
- ・フットサル
- ・ゴルフ
- ・ボクシング
- ・陸上
- ・野球
- ・バレーボール
- ・バスケットボール
- ・スノーボード
- ・スケート
- ・水泳/競泳
- ・マラソン
- ・格闘技
- ・バレエ/ダンス
- ・ラグビー
- ・トライアスロン
- ・自転車競技
- など

※持久力・瞬発力・体重管理が特に必要な競技など多岐に渡る種目に活かせる食事サポートの方法が学べます。

