

受講生データ

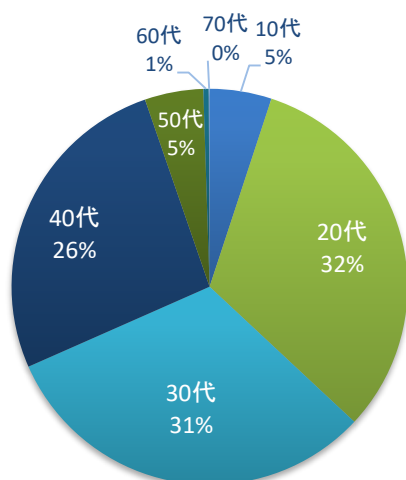
◆資格取得者	アスリートフードマイスター3級	16,717 人
	アスリートフードマイスター2級	625 人
	アスリートフードマイスター1級	60 人
	ボディケアマネジメント・ベーシック	687 人
◆累計受講生者数		20,442 人

■受講生男女別構成比

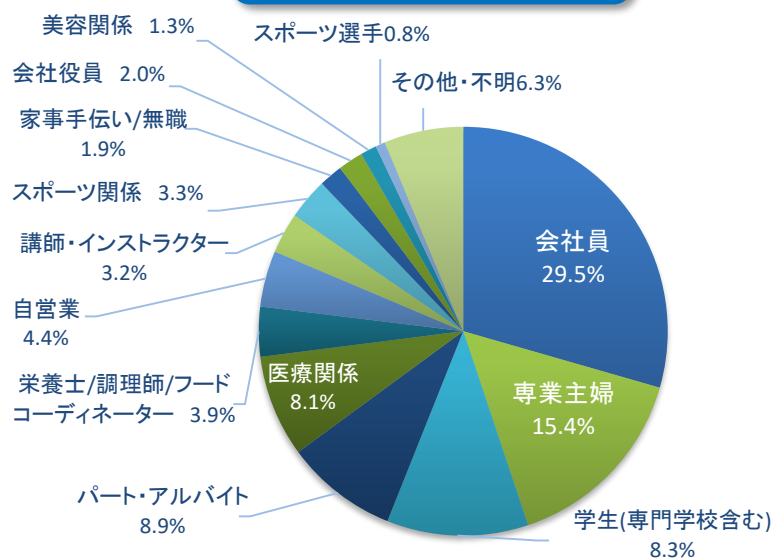
男性 11%

女性 89%

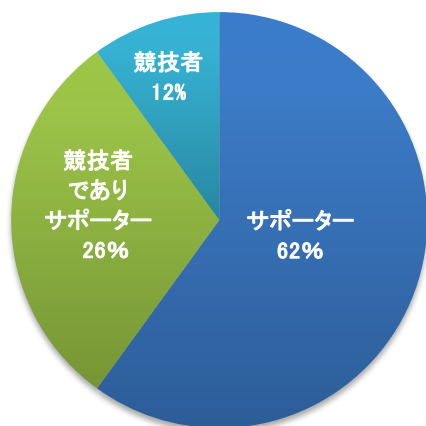
●受講生年齢別構成比



●職業別人数構成比



●スポーツとの関わり方



●競技ランキング

- 1位 陸上(長距離)
- 2位 野球
- 3位 サッカー
- 4位 水泳
- 5位 ラグビー
- 6位 テニス
- 7位 バスケット
- 8位 ゴルフ

他、様々な種目でアスリートフードマイスターの資格者が活躍しています。



【都道府県別資格取得者データ】

(※2021年2月末日現在)

	3級	2級	1級	ポディーケア
北海道	471	16	2	9
青森県	44	3	0	3
岩手県	62	1	0	2
秋田県	38	2	0	3
宮城県	327	11	3	12
山形県	83	3	2	2
福島県	118	2	0	9
北海道・東北合計	1,143	38	7	40
東京都	4,393	159	17	194
神奈川県	1,257	69	5	69
埼玉県	993	42	4	42
千葉県	840	37	3	43
茨城県	227	4	0	14
栃木県	143	2	0	10
群馬県	137	10	1	7
関東合計	7,990	323	30	379
新潟県	139	9	2	10
富山県	97	5	1	4
石川県	87	3	1	6
福井県	48	3	0	0
山梨県	61	2	1	4
長野県	145	7	1	10
甲信越・北陸合計	577	29	6	34
岐阜県	199	6	1	9
静岡県	419	14	2	17
愛知県	982	32	1	30
三重県	194	9	0	4
東海合計	1,794	61	4	60
滋賀県	161	9	0	11
京都府	457	12	2	21
大阪府	1,196	35	2	48
兵庫県	704	31	1	24
奈良県	105	5	0	3
和歌山県	59	2	0	5
近畿合計	2,682	94	5	112
鳥取県	60	3	0	0
岡山県	154	5	1	3
広島県	308	10	0	8
島根県	163	2	0	2
山口県	79	3	0	1
中国合計	764	23	1	14
香川県	51	1	0	0
高知県	25	0	0	0
愛媛県	88	6	0	1
徳島県	38	0	0	1
四国合計	202	7	0	2
福岡県	678	24	1	24
佐賀県	62	1	0	3
長崎県	77	0	0	5
熊本県	165	3	0	4
大分県	102	2	1	0
宮崎県	213	8	1	4
鹿児島県	82	0	0	6
九州合計	1,379	38	3	46
沖縄県	172	12	4	3
海外合計	14	-	-	0
合計	16,717	625	60	687