

受講生データ

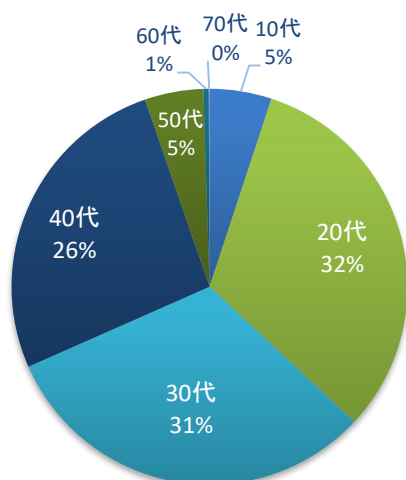
◆資格取得者	アスリートフードマイスター3級	17,069 人
	アスリートフードマイスター2級	633 人
	アスリートフードマイスター1級	60 人
	ボディケアマネジメント・ベーシック	687 人
◆累計受講生者数		20,638 人

■受講生男女別構成比

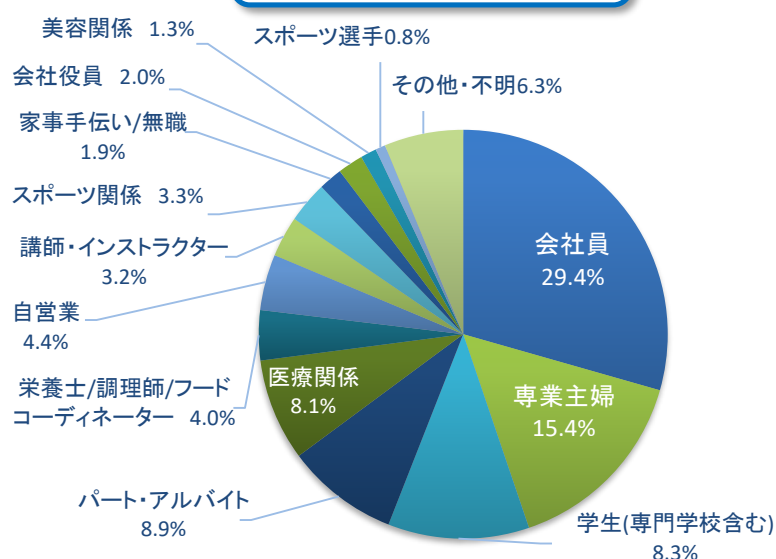
男性 11%

女性 89%

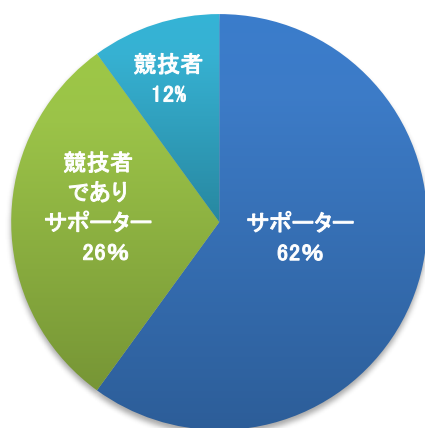
●受講生年齢別構成比



●職業別人数構成比



●スポーツとの関わり方



●競技ランキング

- 1位 陸上(長距離)
- 2位 野球
- 3位 サッカー
- 4位 水泳
- 5位 ラグビー
- 6位 テニス
- 7位 バスケット
- 8位 ゴルフ

他、様々な種目でアスリートフードマイスターの資格者が活躍しています。



【都道府県別資格取得者データ】

(※2021年4月末日現在)

	3級	2級	1級	ボディケア
北海道	480	16	2	9
青森県	47	3	0	3
岩手県	64	1	0	2
秋田県	39	2	0	3
宮城県	330	12	3	12
山形県	84	3	2	2
福島県	119	2	0	9
北海道・東北合計	1,163	39	7	40
東京都	4,502	160	17	194
神奈川県	1,257	70	5	69
埼玉県	1,008	42	4	42
千葉県	863	37	3	43
茨城県	232	4	0	14
栃木県	144	2	0	10
群馬県	137	10	1	7
関東合計	8,143	325	30	379
新潟県	142	10	2	10
富山県	98	5	1	4
石川県	87	3	1	6
福井県	49	3	0	0
山梨県	61	2	1	4
長野県	151	7	1	10
甲信越・北陸合計	588	30	6	34
岐阜県	214	6	1	9
静岡県	432	14	2	17
愛知県	999	33	1	30
三重県	195	9	0	4
東海合計	1,840	62	4	60
滋賀県	165	9	0	11
京都府	464	12	2	21
大阪府	1,234	36	2	48
兵庫県	723	31	1	24
奈良県	109	5	0	3
和歌山県	60	2	0	5
近畿合計	2,755	95	5	112
鳥取県	61	3	0	0
岡山県	159	5	1	3
広島県	316	10	0	8
島根県	164	2	0	2
山口県	80	3	0	1
中国合計	780	23	1	14
香川県	53	1	0	0
高知県	28	0	0	0
愛媛県	88	6	0	1
徳島県	39	0	0	1
四国合計	208	7	0	2
福岡県	691	26	1	24
佐賀県	65	1	0	3
長崎県	78	0	0	5
熊本県	166	3	0	4
大分県	106	2	1	0
宮崎県	215	8	1	4
鹿児島県	83	0	0	6
九州合計	1,404	40	3	46
沖縄県	174	12	4	3
海外合計	14	-	-	0
合計	17,069	633	60	687