

受講生データ

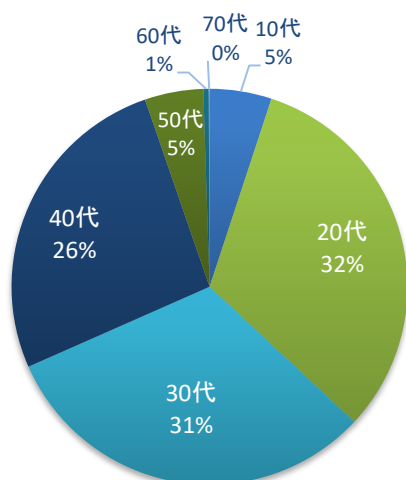
◆資格取得者	アスリートフードマイスター3級	17,229 人
	アスリートフードマイスター2級	635 人
	アスリートフードマイスター1級	60 人
	ボディケアマネジメント・ベーシック	687 人
◆累計受講生者数		20,824 人

■受講生男女別構成比

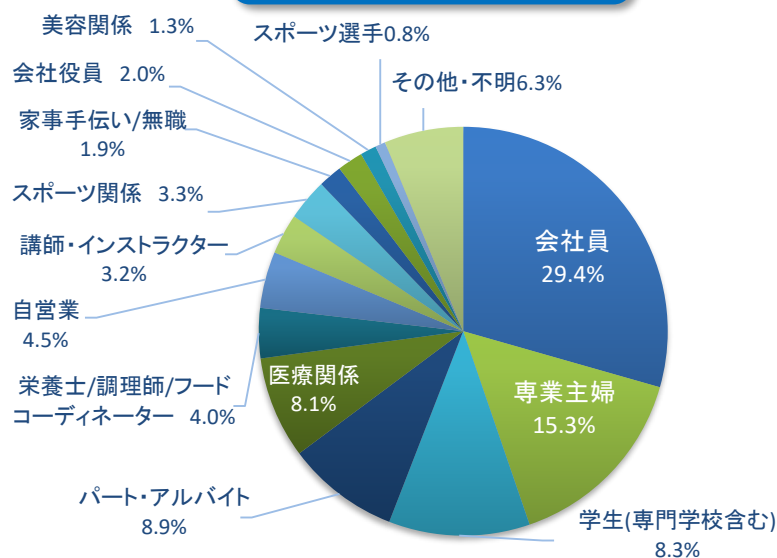
男性 11%

女性 89%

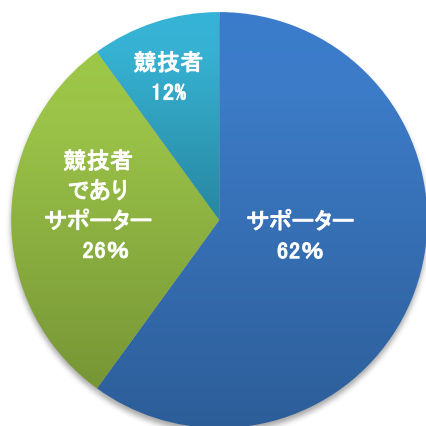
●受講生年齢別構成比



●職業別人数構成比



●スポーツとの関わり方



●競技ランキング

- 1位 陸上(長距離)
- 2位 野球
- 3位 サッカー
- 4位 水泳
- 5位 ラグビー
- 6位 テニス
- 7位 バスケット
- 8位 ゴルフ

他、様々な種目でアスリートフードマイスターの資格者が活躍しています。



【都道府県別資格取得者データ】

(※2021年6月末日現在)

	3級	2級	1級	ポディーケア
北海道	484	16	2	9
青森県	48	3	0	3
岩手県	66	1	0	2
秋田県	39	2	0	3
宮城県	331	12	3	12
山形県	84	3	2	2
福島県	119	2	0	9
北海道・東北合計	1,171	39	7	40
東京都	4,502	160	17	194
神奈川県	1,257	71	5	69
埼玉県	1,021	43	4	42
千葉県	877	37	3	43
茨城県	235	4	0	14
栃木県	145	2	0	10
群馬県	139	10	1	7
関東合計	8,176	327	30	379
新潟県	144	10	2	10
富山県	100	5	1	4
石川県	88	3	1	6
福井県	49	3	0	0
山梨県	61	2	1	4
長野県	151	7	1	10
甲信越・北陸合計	593	30	6	34
岐阜県	216	6	1	9
静岡県	436	14	2	17
愛知県	1,011	33	1	30
三重県	196	9	0	4
東海合計	1,859	62	4	60
滋賀県	166	9	0	11
京都府	470	12	2	21
大阪府	1,250	36	2	48
兵庫県	732	31	1	24
奈良県	111	5	0	3
和歌山県	61	2	0	5
近畿合計	2,790	95	5	112
鳥取県	65	3	0	0
岡山県	160	5	1	3
広島県	319	10	0	8
島根県	196	2	0	2
山口県	82	3	0	1
中国合計	822	23	1	14
香川県	53	1	0	0
高知県	28	1	0	0
愛媛県	88	6	0	1
徳島県	38	0	0	1
四国合計	207	8	0	2
福岡県	703	26	1	24
佐賀県	66	1	0	3
長崎県	78	0	0	5
熊本県	165	3	0	4
大分県	106	1	1	0
宮崎県	218	8	1	4
鹿児島県	85	0	0	6
九州合計	1,421	39	3	46
沖縄県	176	12	4	3
海外合計	14	-	-	0
合計	17,229	635	60	687