

受講生データ

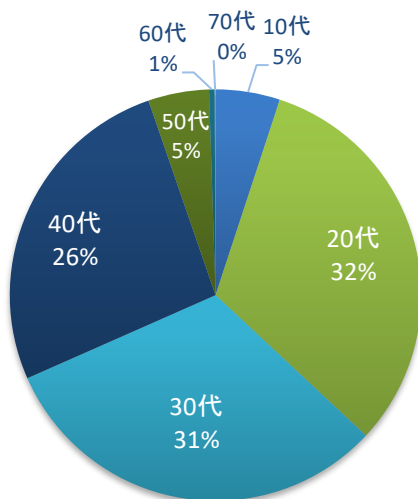
◆資格取得者	アスリートフードマイスター3級	17,484 人
	アスリートフードマイスター2級	643 人
	アスリートフードマイスター1級	67 人
	ボディケアマネジメント・ベーシック	693 人
◆累計受講生者数		21,559 人

■受講生男女別構成比

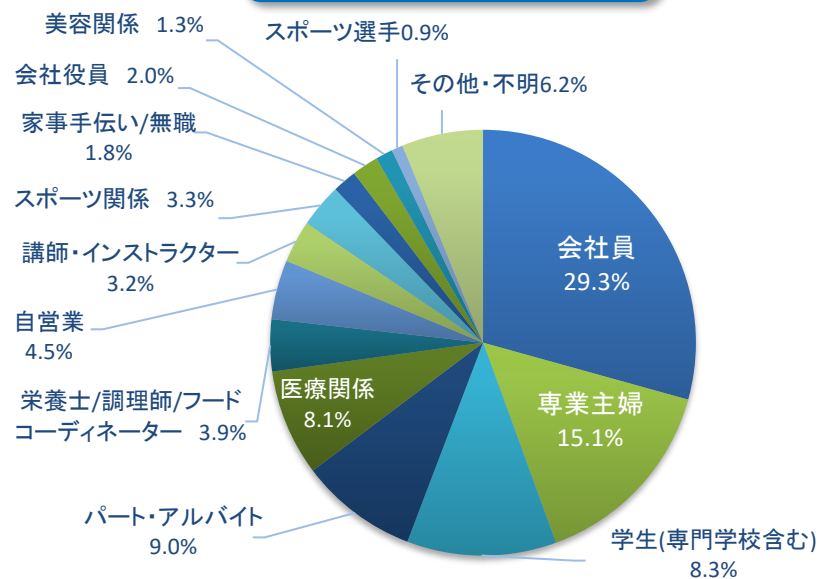
男性 11%

女性 89%

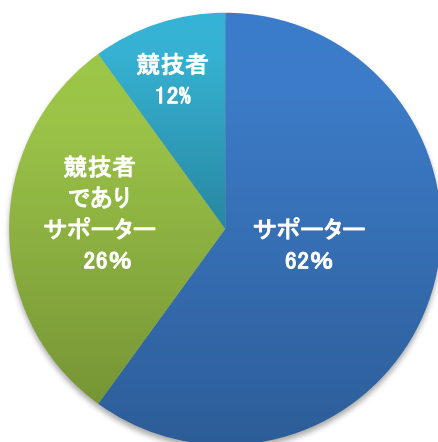
●受講生年齢別構成比



●職業別人数構成比



●スポーツとの関わり方



●競技ランキング

- 1位 陸上(長距離)
- 2位 サッカー
- 3位 野球
- 4位 水泳
- 5位 バスケット
- 6位 テニス
- 7位 ラグビー
- 8位 空手・パレエ
- 9位 ゴルフ

他、様々な種目でアスリートフードマイスターの資格者が活躍しています。



【都道府県別資格取得者データ】

(※2022年3月末日現在)

	3級	2級	1級	ポディーケア
北海道	488	16	2	9
青森県	47	3	0	3
岩手県	68	1	0	2
秋田県	41	2	0	3
宮城県	328	12	3	12
山形県	84	3	2	2
福島県	120	2	0	9
北海道・東北合計	1,176	39	7	40
東京都	4,659	166	17	194
神奈川県	1,257	72	5	71
埼玉県	1,037	44	4	43
千葉県	882	36	3	43
茨城県	235	4	0	14
栃木県	150	3	0	11
群馬県	155	11	1	7
関東合計	8,375	336	30	383
新潟県	143	9	2	11
富山県	101	5	1	4
石川県	92	3	1	6
福井県	51	3	0	0
山梨県	63	2	1	4
長野県	150	7	1	10
甲信越・北陸合計	600	29	6	35
岐阜県	223	6	1	9
静岡県	436	14	2	17
愛知県	1,035	33	1	29
三重県	197	9	0	4
東海合計	1,891	62	4	59
滋賀県	165	9	0	11
京都府	481	12	2	20
大阪府	1,254	36	2	47
兵庫県	724	31	1	24
奈良県	115	5	0	3
和歌山県	59	2	0	5
近畿合計	2,798	95	5	110
鳥取県	63	3	0	0
岡山県	162	5	1	3
広島県	320	9	0	8
島根県	168	2	0	2
山口県	84	3	0	1
中国合計	797	22	1	14
香川県	54	1	0	0
高知県	26	0	0	0
愛媛県	89	6	0	1
徳島県	39	0	0	1
四国合計	208	7	0	2
福岡県	716	26	1	24
佐賀県	70	1	0	3
長崎県	79	0	0	5
熊本県	170	3	0	3
大分県	107	2	1	0
宮崎県	219	9	1	4
鹿児島県	86	0	0	6
九州合計	1,447	41	3	45
沖縄県	178	12	4	5
海外合計	14	-	-	0
合計	17,484	643	60	693